
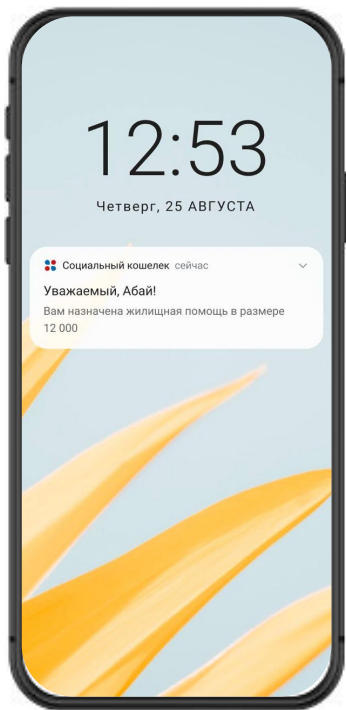


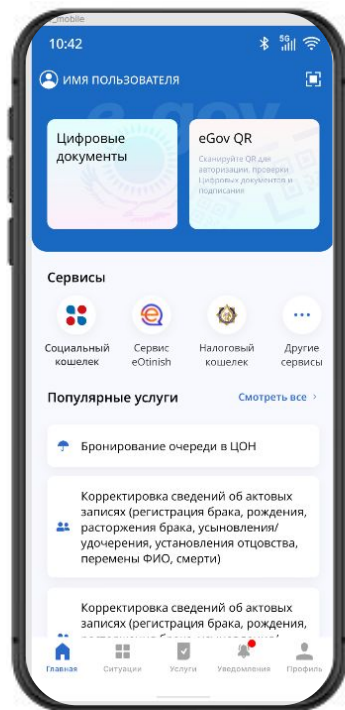
Социальный кошелек



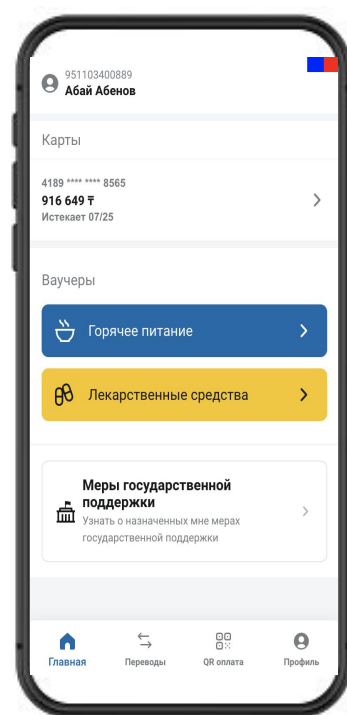
ПОЛУЧЕНИЕ ЦИФРОВОГО ВАУЧЕРА



Гражданин получает push/sms-уведомление о назначении помощи и инструкцию по дальнейшим шагам для получения цифрового ваучера

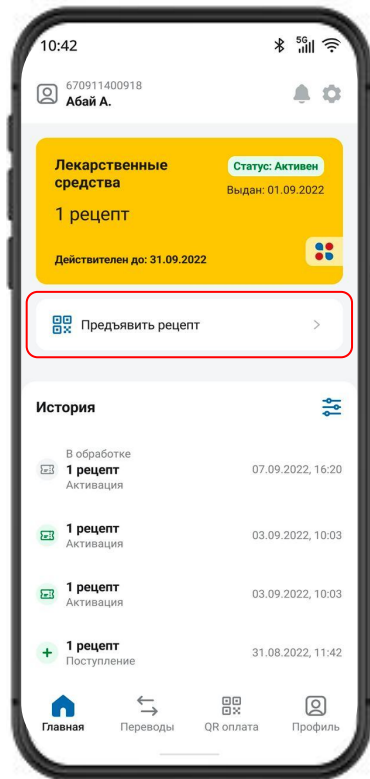


Гражданин заходит в mGov в раздел сервисов и проходит на страницу социального кошелька



В социальном кошельке гражданин видит средства на социальном кошельке и доступные ему цифровые ваучеры


ВАЛИДАЦИЯ ВАУЧЕРА НА “ЛЕКАРСТВЕННЫЕ СРЕДСТВА”



Гражданин приходит в аптеку и выбирает опцию “Предъявить рецепт”

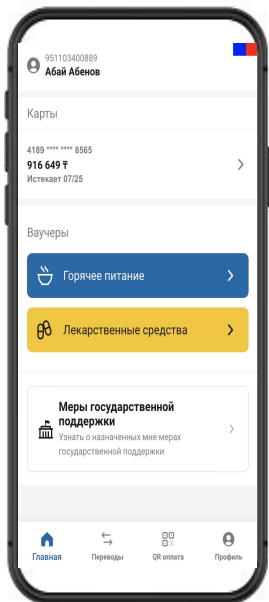


Работник аптеки сканирует QR код

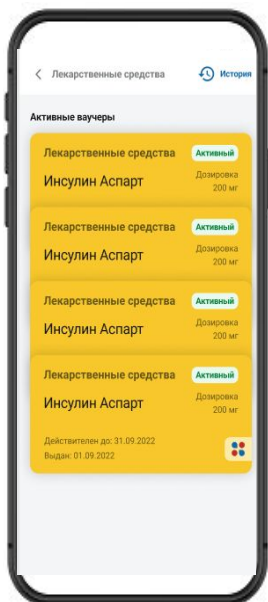


Рецепт отсканирован - гражданин получает назначенные лекарственные средства

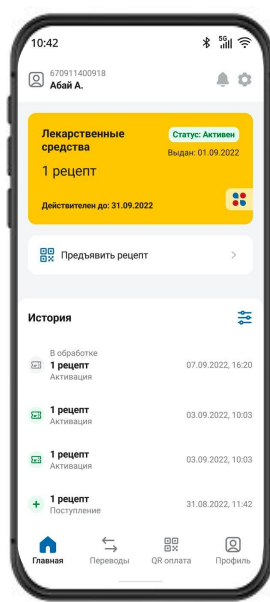
Инструкция по получению лекарственных средств



Гражданин инициирует просмотр ваучера на ЛС, нажав на кнопку "Лекарственные средства" в мобильном приложении СК



Отображается список ваучеров на ЛС




По нажатию на электронный рецепт отобразится вся информация о нем



Чтобы получить лекарство нажимаете на кнопку "Предъявить рецепт" и покажите QR-код аптекарю





Аптекарь сканирует предоставленный QR-код и выдает лекарства

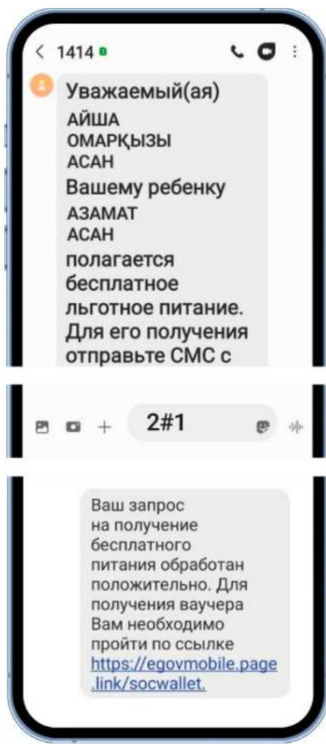


Рецепт отсканирован - гражданин получает назначенные лекарственные средства

ПРОЦЕСС ПОЛУЧЕНИЯ ЛЕКАРСТВЕННЫХ СРЕДСТВ



Получение sms-сообщения от 1414



1

Вам придет смс от номера 1414

2

Необходимо ответить 2#1

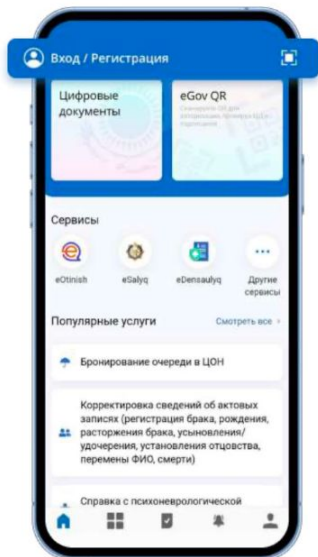
3

В ответ вы получите такое смс

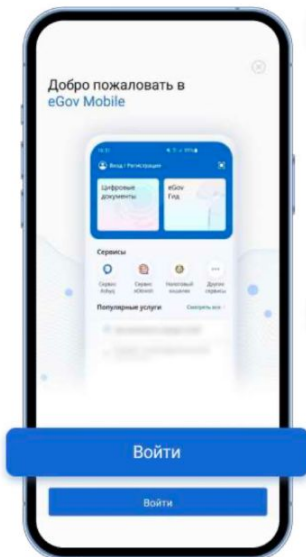
Важно:

- СМС ответ является бесплатным
- СМС сообщения приходят пользователям зарегистрированным в Базе мобильных граждан (далее – БМГ).
- Если у вас нет регистрации, далее приложена инструкция.
- Если у вас 2 сим карты при ответе на смс обратите внимание с какого номера карты вы отвечаете, ответ будет принят только с того номера на который было отправлено смс.
- Если при отправки смс ответа вы получаете «Для абонента этот сервис заблокирован» — это ответ вашего оператора сотовой связи, Вам необходимо проверить блокировку своего номера телефона.

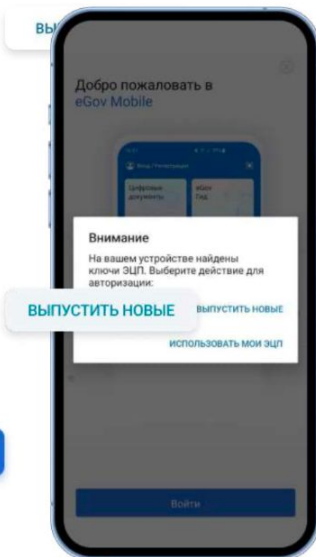
Войдите в eGov Mobile и нажмите Вход/Регистрация



Войдите в eGov Mobile и нажмите Вход/Регистрация



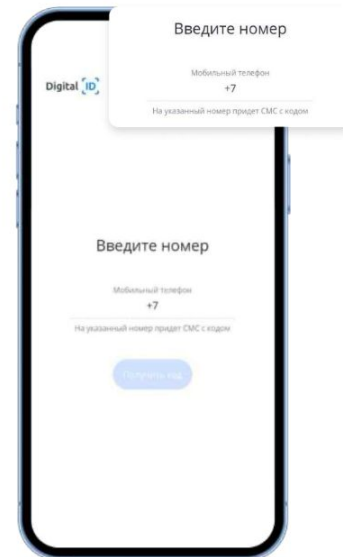
Нажмите кнопку «Войти»



Нажимаете кнопку «Выпустить новые»

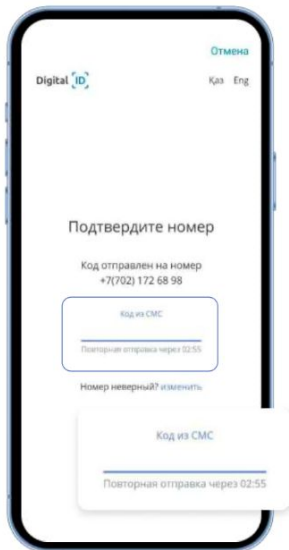


Нажмите кнопку «Выпустить новые»



Введите номер телефона

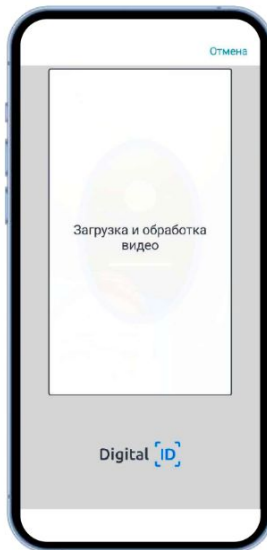
Регистрация в eGov mobile/номера в БМГ



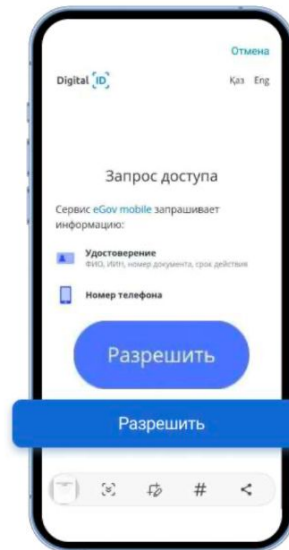
Введите код из sms от 1414 (6 цифр)



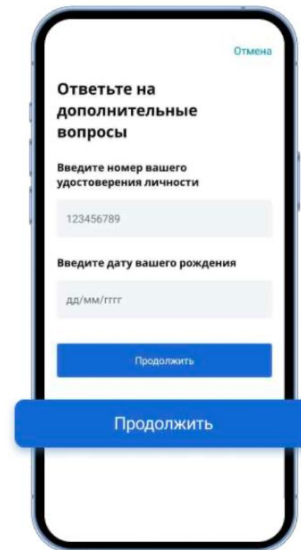
Нажмите кнопку «Начать»



Пройдите видеопроверку

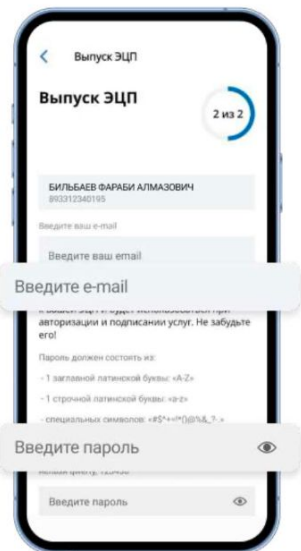


Нажмите кнопку «Разрешить»

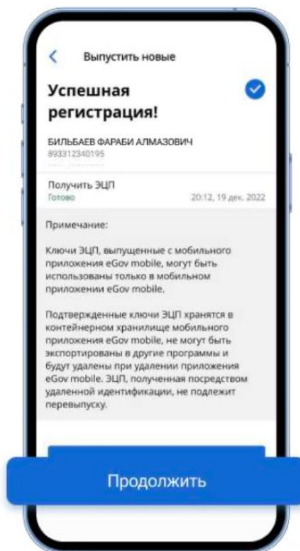


Введите номер удостоверения и дату рождения и нажмите «Продолжить»

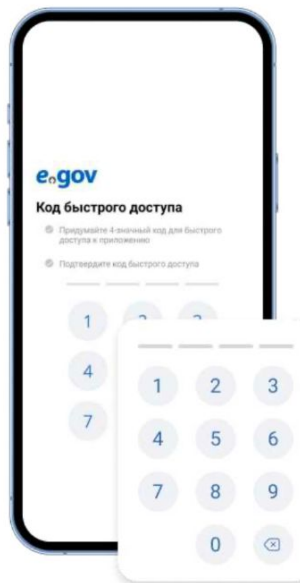
Регистрация в eGov mobile/номера в БМГ



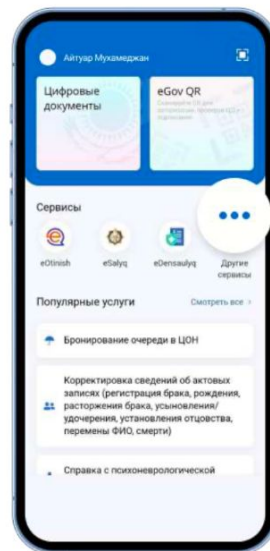
Введите адрес эл.почты и придумайте пароль



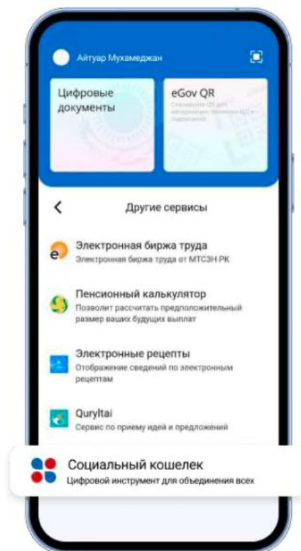
После выпуска ЭЦП нажмите кнопку «Продолжить»



Придумайте код быстрого доступа

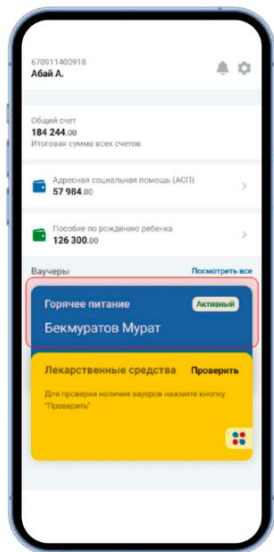


Нажмите кнопку «...»

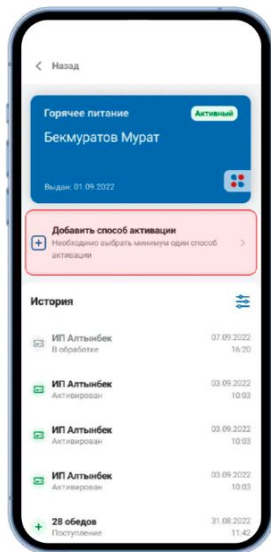


Выберите раздел «Социальный кошелек»

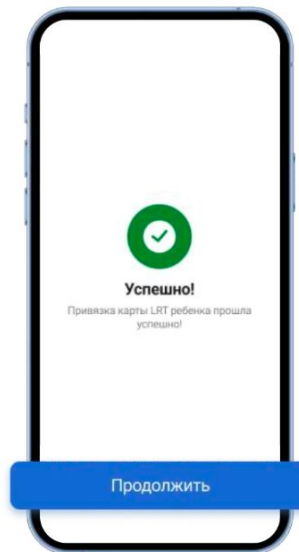
Активация транспортной карты в Социальном кошельке



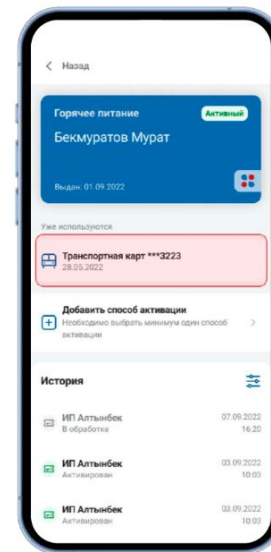
Выберите ваучер с именем
вашего ребенка



Нажмите «Добавить
способ активации»

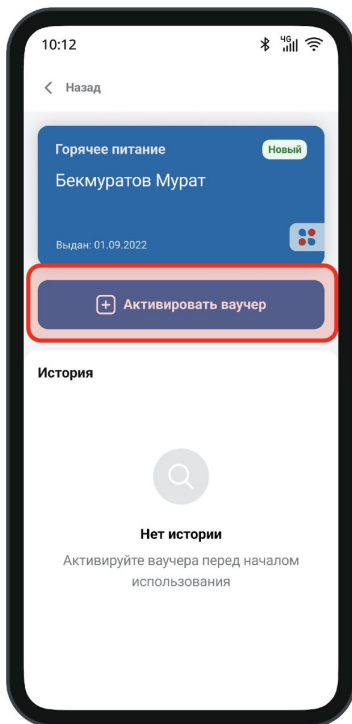


Нажмите
«Продолжить»




Транспортная карта
активирована

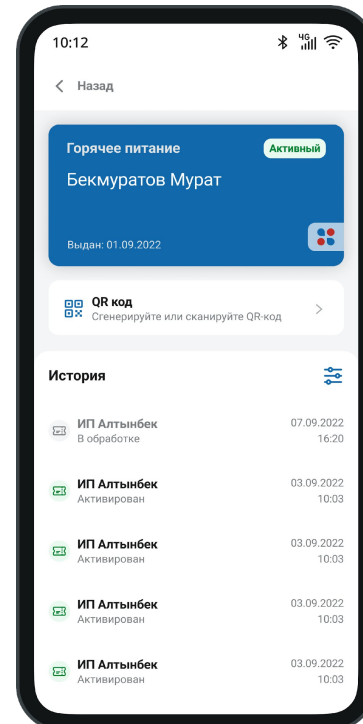
Активация ваучера на ГП по QR



Нажмите на кнопку
“Активировать ваучер”



Отправьте QR вашему
ребенку, нажмите на кнопку
“Поделиться”



Ваучер активирован

Согласовано

09.09.2024 18:06 Токтаев А.С. ((и.о Саимова А.Ж.))

Подписано

09.09.2024 18:09 Молдабеков Талгат Каркенович